

IDENTITÉ DE LA COLLECTIVITÉ



Le SMIRTOM, Syndicat Mixte de Ramassage et de Traitement des Ordures Ménagères exerce ses compétences de collecte et de traitement des déchets pour quatre groupements de communes :

- l'Agglomération Montargoise Et rives du Loing (AME)
- la Communauté de Communes des 4 Vallées (CC4V)
- la Communauté de Communes de Canaux et Forêts en Gâtinais : St Hilaire sur Puiseaux - Chapelon

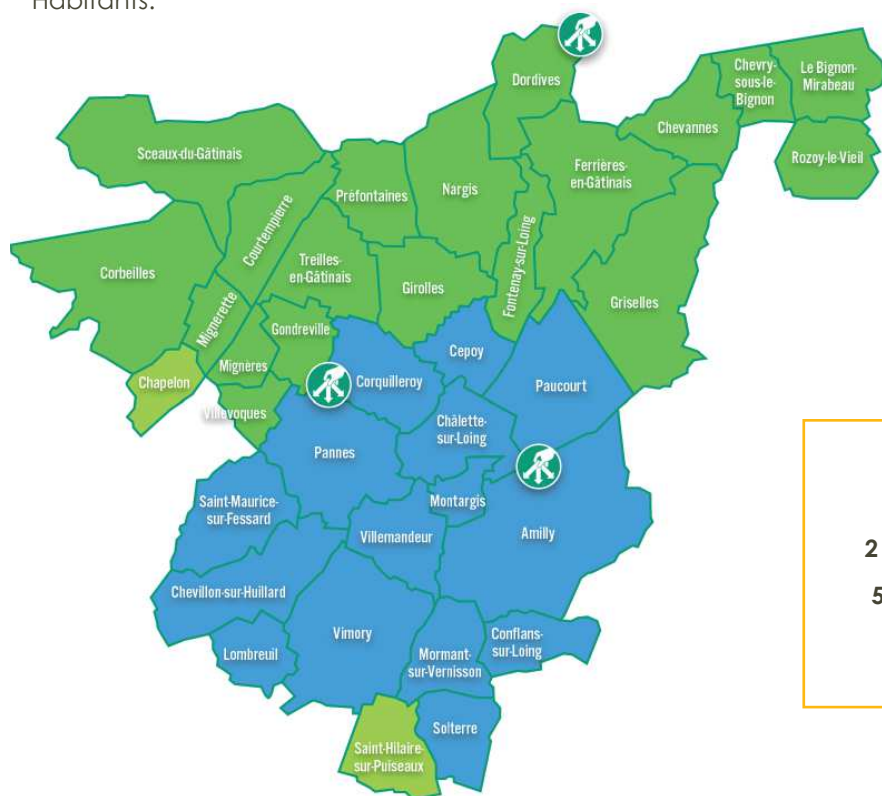
Ils représentent 36 communes soit 76 870 habitants (population de référence Eco-Emballages INSEE 2014).

Chacune des intercommunalités adhérentes est représentée par des Elus qui siègent au conseil syndical du SMIRTOM. Le nombre d'Elus varie selon la taille de celles-ci.

En plus de ces 36 communes, la Communauté de Communes de la Cléry, du Betz et de l'Ouanne (3CBO) adhère pour la compétence Traitement des ordures ménagères. Elle représente 25 communes, soit 21 389 Habitants.

Les installations de gestion des déchets de la collectivité

- 2 déchèteries - AMILLY et DORDIVES
- 1 centre de recyclage – CORQUILLEROY comprenant une plate-forme de compostage des déchets verts – des hangars de stockage – un quai de transfert des emballages
- Des bureaux administratifs - CORQUILLEROY
- 1 Unité de Valorisation des Ordures Ménagères - AMILLY



36 communes adhérentes
 76 870 habitants
 2 déchèteries et 1 centre de recyclage
 54 942,61 tonnes de déchets collectés
 98 agents dont 15 contrat aidés
 (avant l'arrêt du dispositif)

COLLECTE ET TRAITEMENT DES DÉCHETS



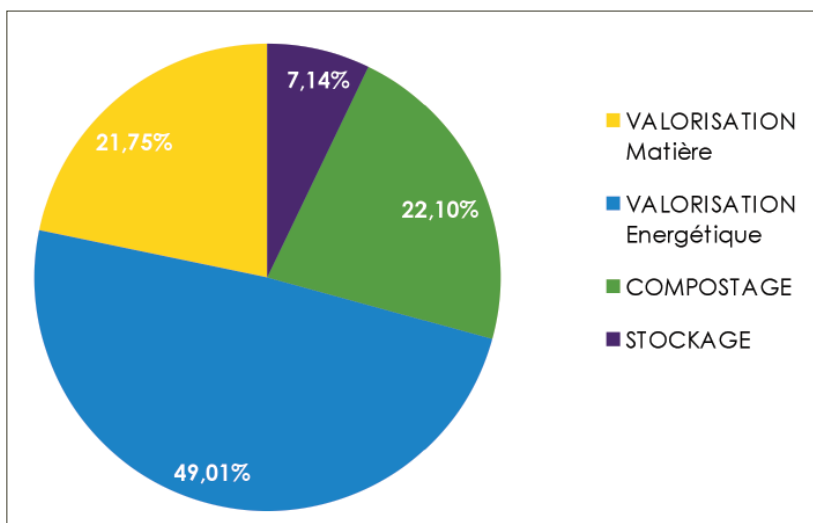
Détail des déchets collectés :

TYPE DE DECHETS	Tonnages en tonnes	Tonnage en kg/hab.
Ordures Ménagères Résiduelles (OMR)	19 455,51	253,10
Emballages Journaux Revues Magazines (JRM)	3 930,81	51,13
Verre	2 216,84	28,84
Déchets des déchèteries (hors carton)	16 560,97	215,44
Déchets verts	12 181,68	158,47
Carton	596,80	7,76
TOTAL	54 942,61 t	715 kg/hab

A Noter :

Une augmentation de **6,80 %** des tonnages Emballages et Journaux Revues Magazines en 2017, résultat du passage aux Extensions de Consignes de Tri en juillet 2016, simplifiant le geste de tri sur l'ensemble du territoire.

Répartition des tonnages de déchets par type de traitement :



COMMUNICATION A Noter :

22 320 adhésifs de distribués pour la mise à jour des consignes de tri

30 interventions écoles

826 suivis de refus

64 sensibilisations auprès des associations, services des municipalités, forums des métiers et enseignants....

11 Mises en place du tri en habitat vertical

Polyvalence sur les autres postes

LE RÉSEAU DES DÉCHÈTERIES



Les habitants peuvent accéder gratuitement à l'ensemble des trois déchèteries avec une carte d'accès, délivrée sur présentation d'une pièce d'identité et d'un justificatif de domicile à nos bureaux de Corquilleroy.

En 2016, les élus ont voté pour l'agrandissement du site de Dordives. Pour ce faire, la déchèterie a été fermée à partir du 22 Août 2017. Après 5 mois de travaux, le site a réouvert ses portes le 8 janvier 2018.

Bilan des tonnes collectés par le biais des déchèteries

DECHETS	Tonnage 2017	Production par hab.
CARTON	423,72	5,51
BOIS	2 785,52	36,24
FERRAILLE	1 136,05	14,78
TOUT VENANT	5 670,56	73,77
D3E Eco-systèmes	723,57	9,41
DMS eco dds	70,95	0,92
DMS	81,77	1,06
DTQD	44,20	0,58
Tubes fluos	0,00	0,00
Ampoules	0,00	0,00
Encre	1,40	0,02
GRAVATS non valorisables	2 235,31	29,08
GRAVATS valorisables	3 813,04	49,60
DECHETS VERTS	12 181,68	158,47
TOTAL	29 167,77	379,44

A Noter :

Tonnage total collecté par les trois sites : **16 984,69 tonnes**

Tonnages de déchets verts : **12 181,68 tonnes**

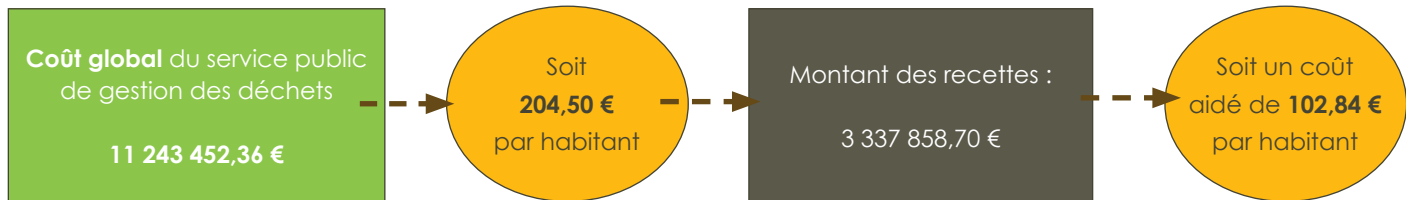
Soit **379,44 kg/habitant contre 376,43 kg en 2016.**

Les tonnages de tout-venant et de bois avaient augmenté en 2016 (+ 1933 tonnes), conséquence directe des inondations.

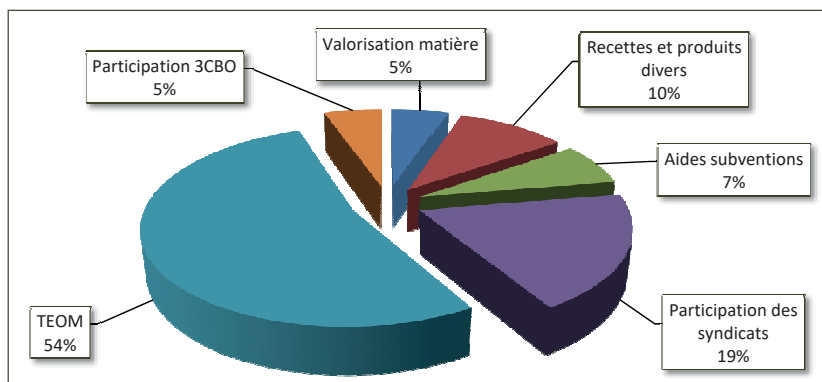
Sur 2017, les tonnages ne sont pas complètement redescendus. se rajoute à ces fluctuations, l'augmentation des déchets verts sur cette année : **+ 863,75 tonnes**



LES INDICATEURS FINANCIERS DU SERVICE



Décomposition des recettes de gestion 2017 :



RAPPEL DES DONNEES DE SERVICE 2017

Total déchets produits par le SMIRTOM en 2017 (en tonnes)	54 979,13 †
Production totale OM (en tonnes)	19 455,51 †
Production totale de déchets en 2017 par habitant population municipale 76 870	715,22 hab.
Production totale de déchets en 2017 par habitant population totale 77860	706,13 kg/hab.
Production totale OM en 2017 par habitant 76 870	253,10 kg/hab.
Apport de la 3CBO (en tonnes)	4 471,45 †

COUT GLOBAL DU SERVICE (€)

DEPENSES		
Coût du service (tous services confondus)	5 336 322,79 €	
Coût du traitement des Ordures Ménagères	4 028 059,21 €	
Coût du tri	860 297,97 €	
Coût du traitement des déchets en déchèterie	1 018 472,39 €	
TOTAL :	11 243 152,36 €	

Pour un coût budgétaire global / 54 979,13 tonnes	204,50 €
Pour un coût budgétaire global / 76 870 habitants	146,26 €

RECETTES		
Recettes produits divers et valorisation matières	1 853 454,80 €	
Aides, soutiens et subventions	847 034,48 €	
Participation de la 3CBO	637 369,42 €	
TOTAL :	3 337 858,70 €	

Soit un reste à financer net	7 905 293,66 €
Coût budgétaire net/tonne	143,79 €
Coût fiscal net 76 870 habitants	102,84 €